Mijn opa en oma

Er zijn heel veel opa's en oma's.
Hoe zien jouw opa en oma eruit?

Thema: familie, opa en oma, Kinderboekenweek 2016
Doelgroep: PO groep 1 t/m 3

Praatvragen:

- Zijn alle opa's en oma's even oud?
- Hoe zien jouw opa en oma eruit?
- Wat doet jouw opa of oma graag?
- Wat doen jullie samen?
- Leven alle opa's of oma's nog?

Mijn opa en oma

Feestelijke opening

Eén van de oudste en bekendste grootmoeders is de oma van Roodkapje. Rian Visser schreef een tekst voor de opening van de Kinderboekenweek 2016. Ditmaal brengt Roodkapje haar zieke oma geen eten en drinken, maar een mandje vol boeken. Daarvoor gaat ze eerst nog even langs de bibliotheek. Zal ze veilig aankomen? Je kunt de tekst van *Roodkapje en haar zieke voorleesoma* gratis downloaden wanneer je je aanmeldt voor de Tips leesbevordering.

Muziektip

Liesbeth van den Berg-Hermsen heeft speciaal voor deze opening het aangepaste lied van Roodkapje op muziek gezet. U kunt het gratis beluisteren op www.kinderboekenmuziek.nl.

Mijn opa en oma

Zelf een boekje maken

Bij deze les hoort het werkboekje: **Mijn boekje over opa en oma**.
Het bevat onder andere tekenopdrachten, een stamboom om in te vullen,
een gedicht en een stempelpagina. Je kunt het pdf-bestand gratis downloaden
wanneer je je aanmeldt voor de Tips leesbevordering.

Bekijk het boekje op YouTube.

Mijn opa en oma

Stamboom

Pagina uit het werkboekje.
Hoe zit een stamboom in elkaar?



© 2016 Tekening Tineke Meirink

Mijn opa en oma

In deze digibordles wordt gewerkt met:

Appie en opa

Tekst: Rian Visser
Tekeningen: Tineke Meirink
Uitgeverij Gottmer
Isbn 978 90 257 6563 7
Formaat 14,5 x 17,5 cm
Prijs € 4,95
Bestellen

Diploma's

Appie laat opa zijn veterdiploma zien. 'Kijk, van juf gekregen omdat ik veters kan strikken.'
'Dat is knap,' zegt opa. Hij zet het diploma op de kast.
'En ik ga ook nog mijn zwemdiploma halen,' vertelt Appie.
'Welke diploma's heb jij?'
Opa denkt na. 'Ik heb een diploma van school. Maar ik ben vergeten waar het is.'
'En van veters strikken?'
'Nee. Daar kreeg je vroeger geen diploma voor.'
'En van zwemmen?'
Opa schudt zijn hoofd. Hij kan wel zwemmen, maar daar heeft hij ook geen diploma van.
'Dat geeft niet, hoor,' zegt Appie. 'Mag ik tekenen?'
Opa geeft Appie een vel papier en de doos met kleurpotloden.
'Alsjeblieft!' zegt Appie na een tijdje.
Hij heeft een tekening gemaakt van opa op de fiets. Erboven staat: DIPLOMA. Appie heeft de letters nagetekend van zijn veterdiploma.
'Het is een fietsdiploma,' vertelt Appie. 'Want jij kunt heel goed fietsen.'
'Prachtig!' roept opa.
'Wil je nog meer diploma's?' vraagt Appie.
'Graag!' zegt opa.

20

Let op!

Wilt u zeker zijn dat u in de Kinderboekenweek een boekje heeft? Bestel dan op tijd. Vanwege de grote belangstelling kan het tijdelijk niet leverbaar zijn.

Mijn opa en oma

12 verhaaltjes uit Appie en opa

Lees elke dag een verhaaltje voor en bekijk de tips op de volgende pagina's.

1 Plantjes moeten ook slapen

2 Te groot of te klein?

3 Wachten voor het stoplicht

4 Vogeldorp

5 Raadsels

6 Wat zit er in je hoofd?

7 Kippenvel

8 Diploma's

9 Op de foto

10 Rimpels

11 Kaneelstok

12 Nieuwe opa's

DAG 1

Plantjes moeten ook slapen

Praatvragen:

- Logeer jij weleens bij je opa en/of oma?
- Wat neem je mee?
- Hoe is het daar?
- Wat is er anders dan thuis?
- Heb je weleens heimwee?
- Wat doe je dan?

Appie gaat voor het eerst logeren. Hij heeft maar één knuffel bij zich. Wat kan hij nog meer mee naar bed nemen?

Knutseltip

Maak een bloemenvaasje van een leeg glazen potje en een ballon.

Bron: www.bodas.net

Speltip

Ik ga op reis en ik neem mee. Kinderen noemen om beurten een voorwerp dat ze meenemen als ze gaan logeren. Wie kan de meeste dingen onthouden?

Speltip

Leg een koffer met spullen neer en haal één ding weg, terwijl de kinderen hun ogen dicht hebben. Wie raadt wat er ontbreekt?

DAG 2

Te groot of te klein

Praatvragen:

- Hoe oud ben jij?
- Hoe oud is je vader of je moeder?
- En je opa of oma?
- Welke dingen mag je niet doen als je klein bent? (Bijvoorbeeld autorijden)
- Welke dingen mag je niet meer doen als je groot bent? (Bijvoorbeeld in de zandbak spelen). Is dat wel zo?

Het pierenbadje is veel warmer dan het grote bad. Daarom gaat opa liever daarin dan in het diepe. Mag dat wel?

Rekentip

Hoeveel jaar ben jij?
Hoeveel knikkers zijn dat?
Hoeveel jaar is je opa of oma?
Hoeveel knikkers zijn dat?

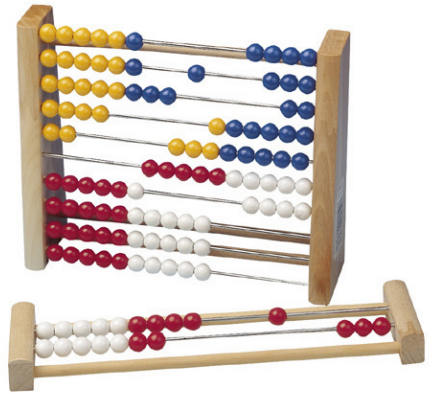

Wachten voor het stoplicht

Welke vervoersmiddelen zijn bedoeld voor kinderen en welke zijn bedoeld voor oude mensen? Laat de kinderen kiezen.

Opa leert Appie hoe een stoplicht werkt. Mogen zwarte fietsen ook door het groene licht?

DAG 4

Vogeldorp

Praatvragen:
- Wat kan jouw opa of oma goed?
- Kun je dat zelf ook?
- Wat heb je van je opa of oma geleerd?

Opa leert Appie timmeren.

Foto: Volkert Groothof

Knutseltip vogelhuisje

Op deze Pinterest-pagina staan verschillende tips om zelf een vogelhuisje te maken, bijvoorbeeld van een leeg melkpak.

DAG 5

Raadsels

Praatvragen:
- Zorgen opa of oma weleens voor jou?
- Ook als je ziek bent?
- Zijn jouw opa en oma weleens ziek?



Appie is ziek en opa zorgt voor hem. Ze doen spelletjes tegen de verveling.

Knutseltip hartjes stempelen

Op deze Pinterest-pagina staat een leuke tip om met een ingedeukte wc-rol hartjes te stempelen. Maak een mooie kaart om opa en oma te bedanken voor hun lieve zorgen.

Maak er een opdracht van. Bijvoorbeeld:
- Stempel een cirkel met 8 hartjes.
- Stempel een rechthoek met 12 hartjes.

Speltip Ra-ra-raadseltje

Bedenk een paar leuke raadsels, die met lichaam of gezondheid te maken hebben. Bijvoorbeeld:
- Het is oranje en erg gezond. Je kunt er sap van maken. (sinaasappel)
- Het is een schelp en het zit aan je hoofd. (oorschelp)

DAG 6

Wat zit er in je hoofd?

Praatvragen:

- Houden jouw opa en oma van voorlezen?
- Welke boekjes vinden jullie leuk?
- Van boeken lezen word je slim. Noem eens een paar dingen die je geleerd hebt uit boeken?

Appie en opa kijken samen graag in boeken. Zo leert Appie wat er in zijn hoofd zit.

DAG 7

Kippenvel

Praatvragen:

- Ben jij weleens met je opa of oma op stap geweest? Waarheen? Hoe was dat? Vertel er eens iets over.

Appie en opa gaan naar de kinderboerderij en praten over kippenvel. Kunnen alleen kippen kippenvel hebben?

Speeltip

Maak een verteltafel met boerderijdieren.

Gezondheid

Waarom krijg je kippenvel als je het koud hebt? Antwoord: doordat de haartjes rechtop staan, houdt je huid de warmte beter vast.



Foto: Alex Pina

DAG 8

Diploma's

Praatvragen:

- Heb jij al een diploma? Misschien een veterstrikdiploma of een zwemdiploma?
- Waarvoor zijn diploma's bedoeld?

Appie maakt een diploma voor opa.

Knutseltip diploma stempelen

Op deze Pinterest-pagina staan leuke tips om met foam, kurk, ingedeukte wc-rol, aardappelen of bakvormpjes figuurtjes te stempelen. Stempel een mooi patroon langs de rand van een vel papier en maak er een diploma van.



DAG 9

Opa de foto

Praatvragen:

- Heeft jouw opa of oma een fotoalbum? Heb je daar weleens in gekeken?
- Jouw opa en oma hadden vroeger ander speelgoed dan jij nu. Wat hadden ze niet? Welk speelgoed bestaat nog steeds? (bijvoorbeeld knikkers, tol, springtouw)

Appie is van de schommel gevallen. Daar zou hij best een foto van willen zien, maar die is niet gemaakt.

DAG 10

Rimpels

Praatvragen:

- Wie hebben er meer rimpels: oude of jonge mensen? En baby's?
- Waarom krijgen mensen rimpels?
- Krijgt iedereen dezelfde rimpels? Bekijk elkaar eens goed.
- Kunnen dieren ook rimpels hebben?

Opa kan verschillende rimpels maken.

Speltip rimpels in je gezicht

Beeld emoties uit. Hoe kijk je boos, blij, verdrietig, verbaasd, geschrokken of bang? Bij welke emotie heb je de meeste rimpels?

Proef rimpels in het water

Vul een bak met water. Hoe zien de rimpels eruit als je er een steentje in gooit? (cirkels)
Kun je ook rechte golfjes maken?
Wat gebeurt er als je met een rietje in het water blaast? En als je over het water heen blaast?



Knutseltip emoties

Op deze Pinterest-pagina staan leuke knutseltips over emoties. Maak bijvoorbeeld zelf een stressballetje door een ballon met klei te vullen en teken er met een permanente marker een gezichtje op. Knijpen maar!

DAG 11

Kaneelstok

Praatvragen:

- Kan jouw opa of oma lekker koken?
- Koken ze weleens andere dingen dan jouw vader of moeder doen?
- Wat snoep jij graag?
- En wat vinden jouw opa en oma lekker?

Appie mag van opa een kaneelstok kopen op de kermis. Daar was opa vroeger ook dol op. Of nog steeds?

Kooktip

Appel en kaneel is een lekkere combinatie. Maak pannenkoeken met appel en kaneel, een appeltaart of een kaneelappel uit de oven. Of strooi voor de leerlingen wat kaneel over hun meegebrachte appel. Smullen maar!

DAG 12

Nieuwe opa's

Praatvragen:

- Ook de dood hoort bij het leven. Zijn er kinderen in de klas die een opa of oma hebben verloren? Hoe was dat?
- Hoe kun je ervoor zorgen dat je toch aan opa of oma blijft denken?
- Is het een raar idee dat je later misschien zelf een opa of oma wordt?

Appie en opa praten over doodgaan en nieuw leven.

Speltip opa en oma

Richt de huishoek in als huis van opa en oma. Kinderen verkleden zich als opa en oma. Bedenk een toneelstukje waarin de kinderen opa en oma spelen.

Fototip

Schilder een portret van een opa of oma en steek je eigen hoofd erdoor. Hoe zie jij er later uit als opa of oma?

Extra tips

Luisterspel

De p of de m?
Wat hoort bij opa? Wat hoort bij oma?

Stempelen

Wie kan er opa of oma stempelen?

App tips

Letterschool: oefen de letters p en m.
Het lettercircus: luister de verhalen bij de letters p en m. Wijs de letters aan op de tekening.

Mijn opa en oma

Extra tips

Op deze Pinterest-pagina staan nog meer leuke knutseltips.

Knutseltip poppenhuis

Maak een logeerbedje in een doosje. Of knutsel een poppenhuis in een schoenendoos. Hoe ziet het huis van opa en oma eruit?

Maak een stamboom

Maak een stamboom van karton, lego of papier.



Schildertip portret

Schilder een portret van opa of oma op een grote eierdoos en gebruik de bobbels voor de mond, ogen en neus.



Knutseltip fototoestel

Opa's en oma's houden vaak van foto's maken. Knutsel zelf een fototoestel.

Mijn opa en oma

© 2016 Tekst en idee: Rian Visser
© 2016 Illustraties: Tineke Meirink

Op rianvisser.yurls.net staan nog veel meer gratis digibordlessen voor het onderwijs: over kinderboeken, creatief schrijven, illustreren, geschiedenis, apps maken, animaties, etc.

De boeken en een blog van Rian Visser vind je op www.rianvisser.nl.

De boeken en tekeningen van Tineke Meirink vind je op www.tinekemeirink.nl.

Het **openingsverhaal** *Roodkapje en haar zieke voorleesoma* en het **werkboekje** *Mijn boekje over opa en oma* kun je gratis downloaden wanneer je je aanmeldt voor de Tips leesbevordering.

Rian Visser

Tineke Meirink

Kleuteruniversiteit peuterproject

Bij de kleuteruniversiteit is een les verschenen met veertien activiteiten bij Appie en opa. Te gebruiken op de peuterspeelzaal, het asielzoekerscentrum, het kinderdagverblijf of in de eerste kleuterklas.