

# Hunebedden – de steentijd

Deze les hoort bij het prentenboek *Het grote bouwwerk*, geschreven door Rian Visser in de serie *Terugblikken* van Uitgeverij Delubas. De tekeningen zijn van Irene Goede.

**Doel:** leerlingen bekend maken met hunebedden en de steentijd

**Leeftijd:** groep 3 en hoger



Het grote bouwwerk  
ISBN 9789053001783  
[Meer informatie](#)



## Inhoud

Prentenboek *Het grote bouwwerk* 2

Van jagers naar boeren 3

Dorpen 4

Hunebedden 5


Zwerfkeien uit de ijstijd 6

Hoe bouw je een hunebed? 7

Waarvoor dient een hunebed? 8

Zelf een hunebed maken 9

Handige sites 10



# Hunebedden – de steentijd



**Het grote bouwwerk**  
Rian Visser en Irene Goede,  
Uitgeverij Delubas  
ISBN 9789053001783

## Prentenboek *Het grote bouwwerk*

In het dorp van Mare zijn de mannen druk in de weer. Ze stapelen enorme keien op elkaar en bouwen iets dat op een heel groot huis lijkt. Haar broer Ger mag meehelpen.

Mare vindt het erg raar dat niemand haar wil vertellen waar het bouwwerk voor bedoeld is. Zelfs oma niet, van wie Mare toch al heel veel geleerd heeft.

Pas als oma sterft, begint Mare te begrijpen waar dat huis van reuzenkeien voor dient...



Het meisje  
Mare en haar  
wolfshond




# Hunebedden – de steentijd

## Van jagers naar boeren


De Steentijd duurde van 300.000 tot 2.000 jaar voor Christus. Mensen trokken rond om eten te zoeken en op dieren te jagen. Ze leefden in tenten en grotten.

Langzaam ontstond de landbouw. Mensen leerden om planten en graan te verbouwen. Zo konden ze op één plek blijven wonen.



Het grote bouwwerk  
ISBN 9789053001783

[Meer informatie](#)



# Hunebedden – de steentijd

## Dorpen

De boeren temden wilde dieren en hielden deze als vee of huisdier.

Ze hadden honden, varkens en geiten.

Ze bouwden plaggenhutten van hout, leem, stro, mest en riet.



Het grote bouwwerk  
ISBN 9789053001783

[Meer informatie](#)



Het vee sliep ook binnen en de voorraden graan, gedroogd fruit en vlees werden in de hut bewaard.

Het dorp van Mare en Ger



# Hunebedden – de steentijd


## Hunebedden

*Hune* betekent reus. Vroeger dachten mensen dat de hunebedden door reuzen gebouwd waren. Wie anders konden zulke zware stenen tillen? Nu weten we dat de mensen uit de steentijd ze zelf gemaakt hebben.

Na het bouwen werd de hunebedden bedekt met een laag grond. Bij de hunebedden die er nu nog zijn, is die laag verdwenen. Je ziet nu dus alleen nog maar de kale stenen.



Het grote bouwwerk  
ISBN 9789053001783  
[Meer informatie](#)



# Hunebedden – de steentijd


## Zwerfkeien uit de ijstijd

De grote zwerfkeien in ons land komen uit Finland en Zweden. In een ijstijd, 150.000 jaar geleden, nam een gletsjer de stenen mee. Toen het ijs smolt, bleven de stenen liggen.

De mensen vonden deze stenen natuurlijk heel mysterieus. Ze wisten niet waar ze vandaan kwamen. Ze lagen zomaar in het landschap!



Het grote bouwwerk  
ISBN 9789053001783  
[Meer informatie](#)





# Hunebedden – de steentijd

## De bouw van een hunebed

- Mensen maakten een heuvel van zand.
- Aan de zijkant plaatsten ze een rij stenen rechtop tegen de heuvel.
- Daarna maakten ze een helling.
- Via die helling rolden ze een grote platte steen de heuvel op.
- Als de stenen op hun plek lagen, groeven de mensen het zand tussen de stenen weg.
- Ze bedek het hunebed met zand en gras.

Mare kijkt hoe haar broer Ger meewerkt aan het bouwen van een hunebed



# Hunebedden – de steentijd

## Waarvoor dient een hunebed?

In de hunebedden zijn voorwerpen gevonden, die mensen aan de doden meegeven. Zoals potscherven, bijlen en pijlpunten. We denken daarom dat het graven waren. Maar helemaal zeker weten we het niet.



Bijlen, alleen het blad is over, de rest is vergaan.



Aardewerk in de vorm van een trechter.



Het grote bouwwerk  
ISBN 9789053001783  
Meer informatie


Er zijn ook andere bouwwerken van zwerfkeien gevonden, zoals Stonehenge in Engeland.

Misschien hadden deze bouwwerken iets met het geloof van de boeren te maken. Of met het afbakenen van een gebied. Of het was een soort klok of zonnewijzer.

Het blijft een raadsel.



Stonehenge





# Hunebedden – de steentijd

## Zelf een hunebed maken

Op de website van het [Hunebedcafé](#) vind je informatie over het zelf knutselen van een hunebed.



Gebruik bijvoorbeeld keien en klei. Of maak stenen van de stukjes piepschuim, die je beschildert.

Bedenk ook een manier om die zogenaamd zware stenen op elkaar te tillen.



Het grote bouwwerk  
ISBN 9789053001783

[Meer informatie](#)



# Handige sites en tips

## [entoen.nu](http://entoen.nu)

Deze website is bedoeld voor alle geïnteresseerden in de Nederlandse cultuur en geschiedenis, en in het bijzonder voor leerlingen en docenten in bovenbouw basisonderwijs en onderbouw voortgezet onderwijs. De vijftig vensters worden in woord en beeld gepresenteerd.

## Canonclip



## Prentenboek *De steen en de tijd*

Een zwerfkei uit de ijstijd wordt door boeren rechtop gezet. Romeinen en ridders komen voorbij. De tijd gaat steeds sneller. Wie kijkt er nog om naar de steen?

Een prentenboek over 150.000 jaar geschiedenis.

Er is een [gratis digibordles \(pdf\)](#) bij gemaakt.

Op de website van Rian Visser staan ook [extra tips bij De steen en de tijd](#).

Daar kun je inspiratie opdoen, door te kijken hoe andere scholen met het boek gewerkt hebben.





# Colofon

Concept digibordles: Rian Visser

Op alle teksten en illustraties uit deze les rust copyright. Deze mogen niet buiten deze les gebruikt en verspreid worden.

Irene Goede, Illustrator

[irenegoede.nl](http://irenegoede.nl)

Rian Visser, kinderboekenschrijver

[www.rianvisser.nl](http://www.rianvisser.nl)

Kinderboekenweek

[www.kinderboekenweek.nl](http://www.kinderboekenweek.nl)

Schoolbezoek, lezing of workshop boeken

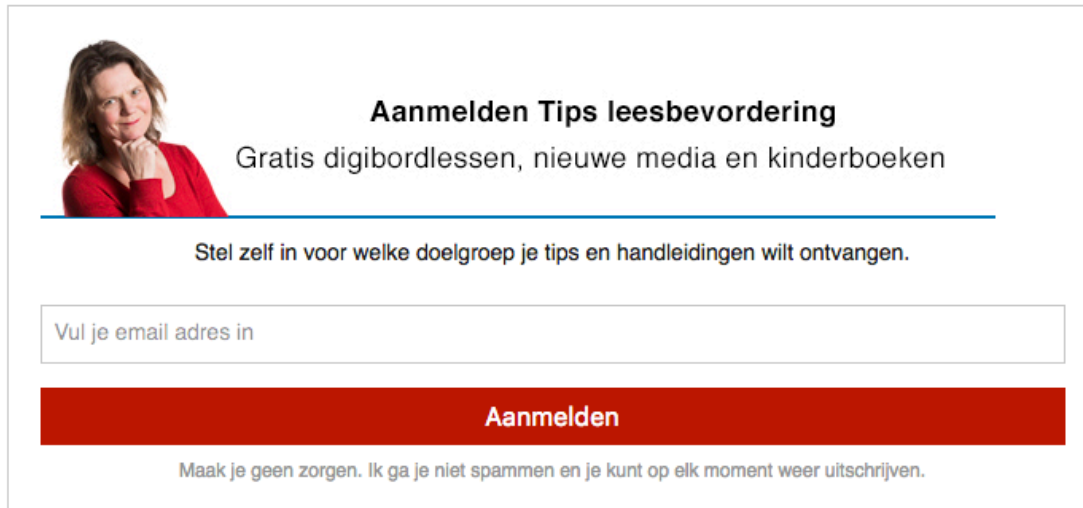
[Schrijverscentrale](http://Schrijverscentrale)


Gratis digibordlessen

[rianvisser.yurls.net](http://rianvisser.yurls.net)

Tips leesbevordering

[Aanmelden](#)



 **Aanmelden Tips leesbevordering**  
Gratis digibordlessen, nieuwe media en kinderboeken

---

Stel zelf in voor welke doelgroep je tips en handleidingen wilt ontvangen.

**Aanmelden**

Maak je geen zorgen. Ik ga je niet spammen en je kunt op elk moment weer uitschrijven.