

Seef met de sjees

Leesboek over anders zijn

Seef met de sjees is een leesboek voor kinderen van 7 jaar en ouder. Het gaat over een jongen die niet kan lopen. Het is een sprookjesachtig en stoer verhaal, dat mooi aansluit bij de Kinderboekenweek.



Thematitel
Kinderboekenweek 2025!



Seef met de sjees

Vanaf 7 jaar

ISBN 9789025885229

15 x 22 cm

  14,99, 120 bladzijden

[Informatie](#)


Seef met de sjees

Een jongen met een beperking



Seef woont in een **Ergens**, het land van de verhalen. Hij vliegt tussen de bomen, vrij als een vogel.

Dan gaat het stormen. Seef smakt tegen de takken. Zijn vleugels breken af. Zand waait in zijn ogen. Seef valt en valt...



Seef is in **Hier** terechtgekomen. Hij wordt gevonden door Yasim, die een sjees voor hem maakt. Dat is een superrolstoel waarmee Seef weer kan vliegen. Voor Seef begint een nieuw leven in een nieuw huis. Wil hij ooit terug naar **Ergens** of zal hij bij Yasim blijven?

Seef met de sjees

Wat is een beperking?

Van Yasim hoort Seef dat hij een *beperking* heeft. Wat is dat? Seef kan juist dingen die een ander niet kan.

Fragment uit hoofdstuk 8 *Thuis*

Seef zet een paar passen.
'Het gaat niet,' zegt hij.
'Mijn benen zijn te dun.'
'Heb je nooit gelopen?' vraagt Yasim.
'Niet echt,' zegt Seef.
'O,' zegt Yasim geschrokken.
'Heb je een *beperking*?'
Seef flappert met zijn oren.
'Wat is dat?'
'Dat je iets niet kan,' zegt Yasim.
Seef denkt na.
'Vroeger kon ik vliegen.
Nu niet meer.
Is dat een beperking?'
Yasim lacht.
'Ik kan ook niet vliegen.
Dat is geen beperking.'

Praatvragen voor groeps gesprek

- Wat is een beperking?
- Is het erg om niet alles te kunnen?
- Kan iedereen alles?
- Wat kun jij goed?
- Wat kun jij niet?



Seef met de sjees

Toneelstuk: Iedereen is anders

Een toneelstuk opvoeren is een leuke manier om bijvoorbeeld de Kinderboekenweek mee te openen.

Toneelstuk

Iedereen is anders

Acteurs uit de bovenbouw. Om op te treden voor groep 1 t/m 8.



Seef met de sjees
Vanaf 7 jaar
ISBN 9789025885229
15 x 22 cm
€ 14,99, 120 bladzijden

[Meer informatie](#)

De tekst van dit toneelstuk hoort bij het boek *Seef met de sjees*. Het is dus handig als je dit boek kunt laten zien. Ook biedt het toneelstuk de gelegenheid om *andere boeken over bijzondere kinderen en bijzondere avonturen* te introduceren.

[Download ook de gratis digibordles!](#)

Boeken bij het thema

Alle boeken zijn een avontuur en kun je gebruiken om tijdens dit toneelstuk te promoten. Hier zie je een paar boeken van Rian Visser. Denk daarnaast aan de thematische en bekoorde boeken.



Robotoerlog is een spannende serie over kinderen die moeten strijden tegen robots.
Vanaf 9 jaar.
[www.robotoerlog.nl](#)

Ruimtemannetje Blitz! heeft al heel veel kinderen aan het lezen gekregen.
Vanaf 7 jaar.
[www.kinderboeken.nl](#)

Zar is een speler uit een Minecraft-achtig spel. De avontuurlijkste manier om te leren lezen.
Vanaf 6 jaar

Spannend buitenaards avontuur. Wie bepaalt wat er op een planeet gebeurt?
Vanaf 9 jaar.

Bekoorde poëziebundel. Alle leeftijden.

Let op: Op de tekst rust copyright. Verspreid hem niet verder en zet hem niet zelf online. Je mag hem wel gratis gebruiken en printen om te spelen op school.

TONEELSTUK IEDEREEN IS ANDERS – © TEKST RIAN VISSER PAG 1

Toneelstuk Iedereen is anders

SCENE 1. STORM IN HET BOS

...zen elkaar in een bos. Ze komen elk van een andere t.

...n de bomen.
...rui!
...die dag is het!
...gint door de bomen.
...het bos.
...s een wolf.

...et zomaar een wolf.
...een boek.

...e wolf van Roodkapje.

...et ik, wolf.
...liep dat verhaal voor jou niet zo goed af.
...eten deze kinderen wel.
...?

...rs moeten ze dat verhaal maar snel lezen.
...daar komt Jona aan.
...ikt op een appel.
...een jonagold.
...maar, ze heeft rode appelwangen.
...ha, ha!

...st-tuut-tuut!
...ch jij maar, wolf.
...ben trots op mijn biosjes!

...ag, Jona.
...ij woont toch in een huifkar?

Dat klopt, Seef.
Ik woon in een huis op wielen.
Daar reis ik mee rond.
Maar nu is het te gevaarlijk in de huifkar.
Het gaat stormen.
Ik moet een schuilplek zoeken.

TONEELSTUK IEDEREEN IS ANDERS – © TEKST RIAN VISSER PAG 3

...ge jongen met vleugels,
...roek, paars/lila shirt

Jona
Meisje met appelrode wangen, rode laarzen, rokke, vrolijke kleuren.

Ayoub
Jongen

Juf
(of meester)
met boeken

Wolf
Gebruik een masker
of pak

...van karton, takken op de grond)
...los kunnen (zelf knutselen)
...Seef kan zitten)

...alle leeftijden, bij het thema van de Kinderboekenweek)
...eluid van storm (hier kun je gratis een mp3 downloaden)
...bster, vlaggetjes of ander materiaal van de Kinderboekenweek

...naar het publiek kijkt, ook al praat je met elkaar. Ga dus nooit met
...zaal staan,
...kist niet helemaal uit je hoofd te leren. Je kunt vanaf een blaadje
...in een beetje improviseren. Dat merkt het publiek niet. Voel je vrij
...als je bent.

...aan het slot kun je gewoon voorlezen.

TONEELSTUK IEDEREEN IS ANDERS – © TEKST RIAN VISSER PAG 2

Naast *Seef met de sjees* biedt het toneelstuk de gelegenheid om *andere boeken* te introduceren.

Veel plezier met optreden!

Je kunt het toneelstuk gratis downloaden wanneer je je aanmeldt voor de [Tips leesbevordering](#).

Seef met de sjees

Gedicht

Dit gedicht gaat over hoe verschillend kinderen zijn, maar ook hoe verschillend thuissituaties kunnen zijn. Het is belangrijk om daar met elkaar over te praten.

Bij jou thuis

Iedereen is anders.
Kijk maar goed in onze klas.
Het zou ook wel bijzonder zijn
als iedereen hetzelfde was.

Bij jou thuis is het
anders dan bij mij.
Jij hebt twee vaders,
ik heb er geen.
Jij hebt een broer en zus,
ik ben met moeder alleen.

Jij helpt vaak met koken.
Ik moet soms de tafel dekken,
maar eet ook weleens
met een bord op schoot
of een bakje friet:
wij zijn echte lekkerbekken.

Jouw kamer is erg netjes.
De mijne is een zootje.
Jij hebt een lapjeskat,
ik een hamster in een kooitje.
Jij woont in een vrijstaand huis
dat tussen hoge bomen staat,
ik in een lage flat en ik speel
het liefst tot laat op straat.

Iedereen leeft anders
en nog één ding is waar:
elk huisje heeft een kruisje,
waarmee men zeggen wil:
overal gebeurt wel wat.
Vanbuiten zie je niks,
maar vanbinnen voelt het naar.

Is het bij jou thuis niet fijn?
Zeg het aan de juf of meester,
want dat hoort niet zo te zijn.

Iedereen is anders
en misschien dat jij nu denkt:
*Mijn leven is best saai
en ik ben helaas normaal.*

Dan moet je boeken lezen,
heel veel boeken lezen.
Dan tref je steeds een ander thuis
en je beleeft een goed verhaal!

© Rian Visser



Praten over thuis

- Heb jullie huisdieren?
- Met wie woon jij?
- Eten jullie altijd aan tafel?
- Wat eten jullie vaak?
- Wie kookt er?
- Moet jij thuis klusjes doen?
- Welke regels zijn er?

Poster met gedicht



Opdracht:

Schrijf een gedicht over thuis

1. Begin met een **woordwolk**.
In het midden schrijf je **thuis**.
Er omheen schrijf je dingen
waar je aan denkt bij thuis.
Welke regels zijn er? Wat is
leuk? Wat is minder leuk?
Welk gevoel heb je bij thuis?
2. Schrijf een paar zinnen op. Je
hoeft niet te rijmen.
3. Lees alles nog eens over en
kijk of je er een gedicht van
kunt maken. Je mag rijmen,
maar dat hoeft niet.

Tips

- Je kunt het gedicht schrijven,
alsof het een brief is,
bijvoorbeeld aan je vader of
moeder.
- Of stel je eens voor dat je een
bed bent. Of een tafel. Of een
deurbel. Schrijf een gedicht
over jouw huis, gezien vanuit
dat voorwerp.
- Of stel je voor dat je jouw
huisdier bent. Hoe beleeft je
dan jullie huis? ben je blij als er
een mens thuiskomt? Wat is je
liefelingsplekje?
- Je gedicht mag best een beetje
grappig zijn.
- Je gedicht hoeft niet waar te
zijn. Je mag gerust je fantasie
gebruiken.

Deze leuke poëzie-poster kun je
[gratis downloaden](#) zodat je hem kunt
kleurenprinten.

Alleen voor eigen gebruik (in de klas).

Seef met de sjees

Tekenen bij een fantasieverhaal

Als ik vleugels had ...

Een fantasieverhaal is een verhaal waarbij de kinderen tekenen. De leerkracht leest het verhaal voor (zie handleiding) en kinderen bedenken tijdens het luisteren hun eigen versie van het verhaal.

Het is fijn als de kinderen van tevoren bekend zijn met **Seef met de sjees**. Zo is hun fantasie al geprikkeld en hebben ze nagedacht over hun drijfveren en wensen.

In het fantasieverhaal *Als ik vleugels had* krijgt de hoofdpersoon **letterlijk** vleugels. Maar je kunt natuurlijk ook **figuurlijk** vleugels krijgen. Vlieg maar weg op de vleugels van je verbeelding!

Je kunt de **Fantasieverhalen** gratis downloaden wanneer je je aanmeldt voor de [Tips leesbevordering](#).



Seef met de sjees

Schrijf- en tekenopdracht

Uitwerking

Als vervolgoopdracht kunnen kinderen het verhaal verder uitwerken, bijvoorbeeld een boekje maken, het stripverhaal verder aftekenen, een verhaal schrijven, enzovoort.

Er zijn 10 verschillende **Fantasieverhalen**. Je kunt het bestand gratis downloaden wanneer je je aanmeldt voor de [Tips leesbevordering](#).



Bijzondere eigenschappen

Seef kan iets wat veel andere mensen niet kunnen: **met zijn oren flapperen**. In boeken komen vaak hoofdpersonen voor met bijzondere eigenschappen. Ruimtemannetje Blitz heeft een lange neus, waaraan hij kan trekken: Plong! Superjuffie eet krijtjes. Schrijvers houden van bijzondere hoofdpersonen. Weet jij ook een paar voorbeelden?




Opdracht: Anders zijn is leuk!

1. Wat is jouw lievelingsboek?
Dogman? Blitz? Mees Kees? Juf Fiep? Bob Popcorn? Zar?
2. Is de hoofdpersoon uit jouw lievelingsboek **helemaal normaal**?
Vast niet! Schrijf een paar bijzondere eigenschappen op.
3. Bedenk zelf een hoofdpersoon met bijzondere eigenschappen.
Maak er een tekening van.

Fragment uit hoofdstuk 22 *Het etentje*

Yasim bloost soms als juf Sara iets zegt.
Een paar keer veegt hij zweet van zijn voorhoofd.
Misschien is het warm in de keuken?
Seef heeft er geen last van.
Speciaal voor Yasim flappert hij met zijn oren.
Dat zorgt voor een frisse wind.



Seef met de sjees

Bijzondere namen

Er zijn bestaande namen, maar je kunt ook zelf namen verzinnen. Namen die anders zijn. Bijzondere namen. In boeken kom je ze vaak tegen.

Seef klinkt als het Engelse *Safe* dat *veilig* betekent. Een mooie naam voor een bijzondere jongen!



Jona is een klein en bol meisje, met mooie rode appelwangen. Ze lijkt een beetje op een *jonagold* appel. Daar is ze trots op!



Fragment uit hoofdstuk 3
Op de kar

'Hoe heet je?' vraagt Yasim.
'Seef,' fluistert de jongen.
'Seef,' herhaalt Yasim.
Het klinkt als een Engels woord.
Safe betekent veilig.
'Spreek je Engels?' vraagt Yasim.
De jongen kijkt hem vragend aan.
'Joe aar seef,' zegt Yasim.
De jongen schudt zijn hoofd.
'Seef is mijn naam,' zegt hij.
'O,' zegt Yasim verbaasd.
'Wat een mooie naam.
Ik heet Yasim.'





Seef met de sjees

Verzin een nieuwe naam

In leesboeken staan vaak verzonden namen, zoals Blitz, Vodder, Priet, Tjilp, Flier, Tak, Zar en Hetty Hekster. Maak ook eens een verzonden naam van je eigen naam!




Nieuwe naam

1. Schrijf of stempel je naam in grote letters op een blaadje (of gebruik letterbakletters).
2. Knip je naam in stukken (per letter of lettergreep).
3. Schuif en plak. Verzin een nietbestaande naam.
4. Plak je nieuwe naam op een blaadje.
5. Maak er een tekening bij. Misschien van jezelf maar dan anders. Het mag zo gek als je zelf wilt.



Wist je?

Een woord gemaakt uit de letters van een ander woord, heet een **anagram**.



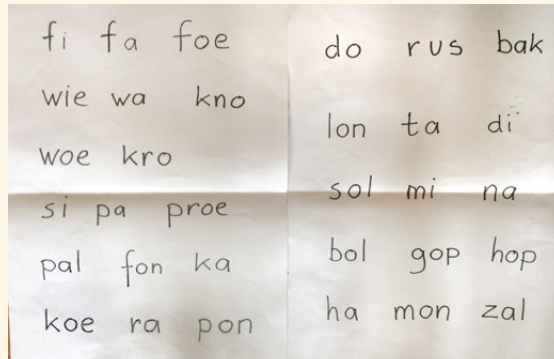
Seef met de sjees

Nieuwe dieren



Alle mensen zijn verschillend, maar alle dieren ook! Anders zijn is leuk!
We gaan nieuwe dieren verzinnen door lettergrepen aan elkaar te plakken.

Bedenk een gek dier

1. Hang een lijst met lettergrepen op.



2. De kinderen combineren 3 of 4 lettergrepen.
3. Teken nu met je ogen dicht een wilde krul op papier.
4. Kijk! Die gekke krul is het begin van de tekening van jouw dier. Maak de tekening af.
5. Verzin wat informatie over jouw dier.
6. Maak een mooie poster.



Leestip

In het gedicht *Lijmen* van Joke van Leeuwen zijn drie dieren uit elkaar gevallen en verkeerd weer in elkaar geplakt. Ze kregen nieuwe namen: **volentje, veukentje en vargeltje.**

[Het gedicht lees je hier.](#)



Seef met de sjees

Wie zorgt voor jou?

Seef heeft geen thuis meer. De dwergen zorgden voor hem, zegt hij. Maar die zijn hier niet. Gelukkig kan hij bij Yasim wonen. Yasim zorgt als een vader voor hem. Wie zorgt er voor jou?



Fragment uit hoofdstuk 8 *Thuis*

Yasim fronst zijn voorhoofd.
'Hoe kwam je op het strand terecht?'
Seef zwijgt. Hij weet het niet.
'Wie zorgt er voor je?' vraagt Yasim.
Seef geeft geen antwoord.
'Iemand moet je missen,' zegt Yasim.
Seef knikt. Hij flappert met zijn oren.
'De dwergen missen me.'

Opdracht

- Schrijf op een blaadje wie er voor jou zorgt. Dat mogen zoveel mogelijk mensen zijn. Misschien zorgt de juf ook een beetje voor jou? En de buurvrouw? Jouw opa en oma? Jouw grote broer?
- En wie zorgt er voor hen? Ook grote mensen hebben zorg en liefde nodig.
- Kies nu van alle mensen iemand uit. Voor deze persoon kun je een wensdoosje maken. Zie volgende pagina.

Seef met de sjees

Wensdoosje maken

Maak voor iemand die voor jou zorgt een wensdoosje.



Wensdoosjes maken

- Verzamel kleine doosjes, bijvoorbeeld van rozijntjes.
- Schrijf een wens op een reep papier.
- Vouw een reep papier op (als een harmonica) en plak hem in het doosjes.
- Versier het doosje met verfstiften, kleurig washi-tape of stickertjes.



Tip

Er zijn bij hobbywinkels kleine doosjes te koop. Bijv. [VBS](#) heeft verschillende soorten.



Seef met de sjees

Boekje maken



Zelf een boekje maken is superleuk. Je kunt het boekje cadeau geven aan iemand die voor jou zorgt, maar je mag het ook zelf houden. Wat komt erin? Misschien een verhaal met tekeningen? Of schrijf een mooi gedicht over uit een boek. Of maak er een dagboekje van.

Zelf een boekje maken

Dit heb je nodig:

A3-kopieerpapier, A5 vel gekleurd stevig papier, nietmachine, snijmachine

- Vouw een vel A3-papier drie keer doormidden, zodat je een boekje van 16 pagina's hebt.
- Vouw stevig A5 papier doormidden zodat je een kaft op A6-formaat hebt.
- Niet kaft en binnenwerk in elkaar.
- De leerkracht snijdt met een snijmachine van de boven- onder- en zijkant een reepje af. Nu kun je het boekje vullen met iets moois!



Tip

Gebruik voor het nieten een nietmachine met een lange arm.



Seef met de sjees

Huisdieren

Als in het dorp Luttel een konijn ontsnapt, verdenken sommige mensen Seef. Heeft hij het gestolen? Sinds Seef in het dorp is, gebeuren er namelijk rare dingen. Maar Seef zou nooit een vlieg kwaad doen. Hij is dol op dieren!


Seef met zijn vriend Has.
Ze hebben het ontsnapte
konijn gevonden!



Dierendag 4 oktober

Op veel scholen mogen kinderen dan een knuffeldier meenemen.

Tip: Laat kinderen hun favoriete dierenboek meenemen!



Seef met de sjees

Haakpatroon

Je kunt Seef zelf haken! De vleugels zijn met klittenband op de rug bevestigd en kunnen worden losgetrokken, wanneer Seef zijn vleugels verliest.



HAAKPATTERN SEEF



Dit patroon hoort bij de boekenserie **Seef**
© Tekst Rian Visser
© Illustraties Hélène Jorna
Uitgeverij Leopold

Seef met de sjees is een leesboek voor 7 jaar en ouder over een jongen die niet kan lopen. Een sprookjesachtig en stoer verhaal met een mooie boodschap.

In de wereld waar Seef vandaan komt, lacht hij vleugels. Die heeft hij verloren. Zijn benen zijn te dun om op te staan. Daarom rijdt hij in een sjees.

Bij de pop zijn de vleugels met klittenband bevestigd, zodat ze eraf gehaald kunnen worden.

Lijf en hoofd worden verstevigd met een satéprikker, maar de benen en armen mogen enigszins slap en buigbaar blijven.

Kijk voor meer informatie op www.riamvisser.nl

BENODIGDHEDEN

- Katoengaren, dikke haaknaald 3,0
- Crème voor het lijf, 1 bolletje van 50 gram
 - Oranje voor de haren, 1 bolletje van 50 gram
 - Lichtbruin voor de broek, 1 bolletje van 50 gram
 - Zwart voor de schoenen, 1 bolletje van 50 gram
 - Donkerbruin voor de strepen op de broek, restje
 - Donkerpaars voor de strepen in de trui, restje

- Overig
- 2 veiligheidsnagels, 8 mm
 - Vullmateriaal
 - Zwart en wit borduurgaren
 - Satéprikker
 - 2 A4 lamineerhoezes voor de vleugels
 - Lichtblauwe en rode verfstrif
 - Naalbaar en zelfklevend klittenband

DIKKE HAAKNAALD

NB. De pop is gehaakt met haaknaald 2,5 ook al staat op het etiket van het garen 3,0 aangegeven staat. Zo krijg je mooi strak haakwerk. Het truije is met haaknaald 3,0 gehaakt, waardoor het wat soepeler valt.

© Haakpatroon Rian Visser | © Illustraties Seef Hélène Jorna | © Seef boekenserie Uitgeverij Leopold

1

[Download het gratis haakpatroon \(pdf\)](#)

Seef met de sjees

Veel plezier met het boek en met deze opdrachten!

Colofon

- © Tekst Rian Visser, www.rianvisser.nl
- © Tekeningen H el ene Jorna, www.helenejorna.nl
- © *Seef met de sjees*, Uitgeverij Leopold

Nog meer digibordlessen rianvisser.yurls.net
Schoolbezoek boeken [De schrijverscentrale](http://Deschrijverscentrale)

