

Als ik vleugels had ...

Lekker eigenwijs

Lezen, schrijven, tekenen en knutselen

- Thema Kinderboekenweek: **Lekker eigenwijs**
- **Toneelstuk:** *Wijs en Eigen*
- **Posters:** gedichten *Beste leraar*, en *Tent* om zelf te printen
- **Poëzie:** praatvragen, tekenen, eigenwijs jezelf zijn.
- **Schrijf- en tekenopdracht:** kinderen tekenen bij een fantasieverhaal
- **Pop-up kaart**
- **Haakpatroon Seef**


Veel plezier met deze les!

Rian Visser

Kinderboekschrijver, dichter en
Kinderboekenambassadeur 2024-2026



Deze les en schrijfoopdracht is bedoeld voor groep 3 t/m 8.
De handleiding met werkbladen kun je gratis downloaden,
wanneer je je aanmeldt voor de [Tips leesbevordering](#).



Stel dat je vleugels had ...
Waar zou je naartoe vliegen?
Wie zou je tegenkomen?
Wat zou je echt graag willen doen?



Als ik vleugels had ...

Thema: Lekker eigenwijs

Je kunt **Eigenwijs** op verschillende manieren opvatten.

1. **Negatief**: het kind is brutaal, tegendraads en lastig
2. **Positief**: het kind wil zelf ontdekken wat bij hem past, werken vanuit eigen motivatie

Onbegrensde mogelijkheden

In deze les ligt de nadruk op de vrijheid om te ontdekken wat écht bij jou past en wat je écht zelf wilt. Waar droom je van? Wat zou je echt graag willen?

Boeken lezen is heel belangrijk, want je verplaatst je in andere levens en ervaart onbegrensde mogelijkheden.



van Dale

Betekenis 'eigenwijs'

Je hebt gezocht op het woord: eigenwijs.

ei-gen-wijs

- 1 niet luisterend naar goede raad
- 2 eigenaardig-grappig

Eigenwijs zijn is zeker ook een kwaliteit! Meer lezen? Voor [Het Kind/Nivoz](#) schreef ik het artikel [Wie is hier eigenwijs?](#) Als een kind niet luistert, wie moet dan veranderen: de leraar of het kind?

stichting  nivoz



Als ik vleugels had ...

Boeken

Zorg dat je deze boeken in de klas hebt.



Seef met de sjees

Rian Visser en Hélène Jorna
Leesboek

[Meer informatie](#)



Het is een zachte dag vandaag

Rian Visser en Janneke Ipenburg
Dichtbundel

[Meer informatie](#)



Seef bij de piraten

Rian Visser en Hélène Jorna
Leesboek

Verschijnt 2025

[Meer informatie](#)



Als ik vleugels had ...


Toneelstuk: Wijs en Eigen draaien de rollen om

Kort toneelstuk over de personages Wijs en Eigen die dingen omdraaien.

Toneelstuk
Wijs en Eigen draaien de rollen om

Het thema van de Kinderboekenweek is **Lekker Eigenwijs**.
Open de Kinderboekenweek met een leuk toneelstuk
[Download ook de gratis digibordjes!](#)

Rollen




Wijs
Leerling met afstudeerhoed, schoolboeken, schriften, pennen. Hij/zij draagt een bord met zijn/haar naam: WIJS.

Eigen
Leerling op skates of met een skateboard. Lekker eigenzinnig gekleed, bijvoorbeeld met gekleurd haar, gekke kleren. Hij/zij draagt een bord met zijn/haar naam: EIGEN.


Meester/juf
Leerkracht die bemiddelende rol speelt. Met staal boeken. Deze rol wordt ook gespeeld door een leerling.

Kartonnen bordjes



Aan elkaar vormen ze natuurlijk het woord EIGENWIJS.

Schrijf de namen WIJS en EIGEN op stukken karton. Maak de bordjes even hoog. Zorg voor niet te veel ruimte links en rechts van het woord Eigen, v.w.m. het uitlijnen van de letters. Achterop plak je het harde gedeelte van zelflevend kistertape. De kinderen kunnen de bordjes vasthouden of op hun trui plakken.



Knip de letters. Plak het anagram WEINIGJES op het podium op een wollen doek of de andere helft van het kistertape, zodat kinderen in de zaal het kunnen zien.

Let op: Op de tekst rust copyright. Vraag hem niet verder en zet hem niet zelf online. Je mag hem wel gratis gebruiken en printen om te gebruiken school.

TONEELSTUK WIJS EN EIGEN - © TEKST RIAN VISSER PAG 1

Toneelstuk
Eigen en Wijs draaien de rollen om

Eigen komt op skates of met een skateboard het podium op. De leerling heeft een kartonnen bord met de tekst EIGEN vast.

Wijs: Hallo, ik ben Eigen.
Eigen: In die dingen op mijn eigen manier. Lekker toch?
Wijs: Mag ik met skates in de school?
Eigen: Nou ja?
Wijs: Ik ben heel snel met ik doe. Skaten kan ik Eigen.
Eigen: Ik ben gewoon helemaal avontuur!

Leerling met een zwarte afstudeerhoed komt het podium op. De leerling heeft een kartonnen bord met de tekst WIJS vast.

Wijs: Hallo, ik ben Wijs.

Meester/juf: Welkom op school. Het is de eerste dag van de school. Eigen en Wijs kunnen een boek bekijken en iets zeggen in de trant van:

Wijs: Dit boek kan ik? Dit is heel leuk! Dit gaat over ... etc.

Eigen: Dit boek lijkt me leuk. Ik hou van boeken over ...

Tenslotte meester/juf nog een boek introduceren praten Wijs en Eigen zachtjes met elkaar.

Wijs: Mag ik jouw skates?
Eigen: Ja, hoor. Mag ik jouw bordje?

Tenslotte meester/juf over boeken praat, tekent Wijs de skates aan. Eigen begint de skates kanten en lineer letters te knippen.

Meester/juf: Hoi, wat zijn jullie van het duo?
Eigen: Ja, maar de naam is anders, Eigen.

Eigen: Ik heb iets slim bedacht!
Meester/juf: Ja, wat dat wilt.

Eigen krijgt de letters van EIGEN WIJS los en plaatst de letters door elkaar op de mat. Gelukkig herinner een lag van de Meester/juf. Eigen praat even. Wijs skates over het toneel, een bordje achter hij/zij nog meer refereren. Meester/juf kijkt aandachtig naar het Eigen duo.

Eigen: Kloert!
Wijs: Eigen en Wijs samen EigenWijs.
Eigen: En dat is niet weinijges! Haha.
Eigen: Mogen we een paar boeken lenen?
Wijs: Ja, dan gaan we lekker lezen!
Eigen: Bedankt.
EIGEN
WIJS

TONEELSTUK WIJS EN EIGEN - © TEKST RIAN VISSER PAG 2



Samenstelling

EIGENWIJS is een samenstelling van Eigen en Wijs. In het toneelstuk wordt er **Wijseigen** van gemaakt. Dat woord bestaat niet.

Creatieve taalopdracht:

- Kies een samengesteld woord.
- Hussel de woorden tot een nieuwe samenstelling. Bijv: bakplanten, papierkeuken, kokerbril.
- Bedenk een betekenis voor je nieuwe woord.

Anagram

Een anagram van EIGENWIJS is WEINIGJES. Er zijn verschillende online anagram-makers beschikbaar, zoals www.anagrammen.com. Leuk om samen woorden en namen uit te proberen.

Yousseb = Bye Sous.

Natuurlijk kun je ook zelf puzzelen met de letters.

Het toneelstuk kun je gratis downloaden, wanneer je je aanmeldt voor de nieuwsbrief [Tips leesbevordering](#).



Als ik vleugels had ...

Gratis posters



Het gedicht **Beste leraar**, is een aanmoediging voor de leerkracht en voor de leerling een fijne erkenning en herkenning.


Via www.kinderboeken.nl kun je de bestanden gratis aanvragen om zelf te printen.



Het gedicht **Tent** verdient ook een plekje in jouw klaslokaal. *Een boek is net een tent, waarin jij in je eentje op vakantie bent.*

Als ik vleugels had ...

Bekijk de bundel *Het is een zachte dag vandaag* met de leerlingen en lees enkele gedichten voor.



Uit het gedicht: **Later**

Tante vraagt: Wat wil je later worden?
Tandarts, leraar, directeur?

Ik zeg: Ik word later pimpelpaars
of een andere mooie kleur.

Praatvragen

- Is het belangrijk om al te weten wat je later wilt gaan doen? Of kun je dit nog open laten?
- Wat zou jij antwoorden als iemand vraagt wat je later wilt worden?
- Stel dat je een kinderboekenfiguur zou kunnen worden, wie zou je dan willen zijn?



Als ik vleugels had ...

Lees het gedicht *Dromen*.



Uit het gedicht: **Dromen**

Als dromen kunnen vliegen,
zal ik zaadjes voor hen strooien,
een dromenlokker zijn.

Droomzaadjes

Esdoornzaadjes kunnen prachtig dwarrelen op de wind en je kunt er bijvoorbeeld een libelle van maken! Of plak ze op een tekening van jezelf om jezelf vleugels te geven!

Ook met andere zaadjes en pitjes, zoals zonnebloempitjes of pijnboompitten, kun je leuk knutselen.

Ideeën hiervoor vind je o.a. op Fun-a-day.com en op snazzie.nl.



Als ik vleugels had ...

Lees samen de gedichten *Talent* en *Wedstrijd*.



Talent

Veel heb ik er niet van.
Ik ben geen wonderkind.

Pas na uren werken doe ik iets
wat ik wel aardig vind.

Dan ga ik door, dag na dag,
tot ik eindelijk tevreden ben.

Geen mens ziet al die moeite.
Ik heb talent, zegt men.

Wedstrijd

Mijn leven is een wedstrijd
met onbekende afloop.

We zitten pas
in de eerste helft,
dus het kan met mij
nog alle kanten op.

Soms voel ik me winnaar,
soms verliezer,
soms allebei.

Ik ben mijn eigen trainer,
fluister mij toe:
zet hem op,
laat die kans niet schieten!
Ik moedig mij aan
of geef mij op de kop.

Ineens denk ik: STOP!

Heb gewoon hoop
en vergeet vooral niet
te genieten.

Uit het gedicht: **Talent**

Geen mens ziet al die moeite.
Ik heb talent, zegt men.

Lees- en schrijfoopdracht:

- Kies een boekpersonage met een bijzonder talent, bijvoorbeeld Harry Potter (toveren), Seef (vliegen) of Blitz (door de ruimte reizen).
- Schrijf op: welk bijzonder talent heeft het personage?
- Schrijf een verhaal waarin jij hetzelfde talent hebt.



Als je ergens goed in bent, denken mensen soms dat het vanzelf gaat. Dat is natuurlijk niet zo. Iets bereiken betekent hard werken.

Het gedicht *Wedstrijd* gaat over de weg erheen. '... vergeet vooral niet te genieten'.

Stapje voor stapje kom je verder, net als het meisje op de tekening bij het gedicht *Beste leraar*.
Geniet van elk sprongetje.

Als ik vleugels had ...

Seef bij de piraten (1)



Het tweede boek van Seef
verschijnt december 2024.

Seef is een bijzondere jongen. Hij komt uit **Ergens**.
Ergens is het land van de verhalen.



In **Ergens** heeft Seef vleugels.



In **Hier** vliegt Seef in zijn sjees.

In **Seef bij de piraten** ontmoet Seef
een heel bijzonder meisje. Fie is
een piraat. Maar ze houdt niet van
vechten. Fie heeft veel meer talent
om te tekenen. Durft ze voor zichzelf
op te komen? Mag ze zijn wie ze is?
Mag ze doen wat ze het liefste doet?
Lees dit boek voor en praat erover.





Als ik vleugels had ...

Seef bij de piraten (2)


Luisteren naar je innerlijke stem

Dwergen willen mensen helpen. Dat hoort bij hen. De dwerg uit Ergens is heel bijzonder. Hij kan iemand helpen om te voelen wat hij/zij écht wil. Durft Fie naar hem te luisteren, en naar zichzelf? Het is best eng om voor jezelf op te komen als je iets anders wilt dan volwassenen voor je bedacht hebben ...



Een boek in wording ...

Illustratrice H el ene Jorna maakt de tekening van Seef. In *Seef met de sjees* zie je hoe rijk het boek geillustreerd is. *Seef bij de piraten* zal eind 2024 verschijnen. Hier zie je een paar schetsen. Leuk om alvast even te gluren ...



Als ik vleugels had ...

Tekenen bij een fantasieverhaal

Als ik vleugels had ...

Zoals elk jaar heb ik een nieuw fantasieverhaal geschreven. De leerkracht leest het verhaal voor (zie handleiding) en kinderen tekenen tijdens het luisteren op een werkblad.

Het is fijn als de kinderen van tevoren bekend zijn met **Seef met de sjees** en met enkele gedichten uit **Het is een zachte dag vandaag**. Zo is hun fantasie al geprikkeld en hebben ze nagedacht over hun drijfveren en wensen.

In het fantasieverhaal krijgt de hoofdpersoon **letterlijk** vleugels. Maar je kunt natuurlijk ook **figuurlijk** vleugels krijgen. Vlieg maar weg op de vleugels van je verbeelding!



Als ik vleugels had ...

Schrijf- en tekenopdracht

Uitwerking

Als vervolgoopdracht kunnen kinderen het verhaal verder uitwerken, bijvoorbeeld een boekje maken, het stripverhaal verder aftekenen, een verhaal schrijven, enzovoort.

Titel: _____

Naam: IZABELLA



Als ik vleugels had ...

Een boek is net een tent (1)

Lees het gedicht **Tent**. De lezer heeft het gevoel in het boek op vakantie te zijn. Hij reist door woorden. Ervaren de kinderen en jij dit ook tijdens het lezen?



Uit het gedicht: **Tent**

Een boek is net een tent,
waarin jij in je eentje
op vakantie bent.



Als je een boek zo neerzet,
is het net een tent.
Laat de leerlingen dit
even uitproberen.



Via www.kinderboeken.nl
kun je het bestand van de
poster gratis aanvragen om
zelf te printen.



Als ik vleugels had ...


Een boek is net een tent (2)

Maak een pop-up kaart bij je favoriete boek

De leerlingen kiezen een favoriet boek om een pop-up kaart bij te maken. Zo'n kaart is magisch! Als je de kaart opent, komt er in het midden een tentje omhoog. Rondom het tentje teken je elementen uit het boek en zo maak je een landschap om doorheen te reizen.

Voorop of binnenin schrijf je om welk boek het gaat. Ook kun je mooie woorden uit het boek opschrijven.

'Je reist door woorden, liggend op een dun matras.'



Als ik vleugels had ...

Een boek is net een tent (3)

Een paar resultaten.



Als ik vleugels had ...

Haakpatroon

Je kunt Seef zelf haken! De vleugels zijn met klittenband op de rug bevestigd en kunnen worden losgetrokken, wanneer Seef zijn vleugels verliest.



HAAKPATROON SEEF



Dit patroon hoort bij de boekenserie **Seef**
© Tekst Rian Visser
© Illustraties Hélène Jorna
Uitgeverij Leopold

Seef met de sjees
is een leesboek voor 7 jaar en ouder over een jongen die niet kan lopen. Een sprookjesachtig en stoer verhaal met een mooie boodschap.

In de wereld waar Seef vandaan komt, had hij vleugels. Die heeft hij verloren. Zijn benen zijn te dun om op te staan. Daarom rijdt hij in een sjees.

Bij de pop zijn de vleugels met klittenband bevestigd, zodat ze eraf gehaald kunnen worden.

Lijf en hoofd worden verstevigd met een satéprikker, maar de benen en armen mogen enigszins slap en bulgbaar blijven.

Kijk voor meer informatie op www.riamvisser.nl

BENODIGDHEDEN

Katoengaren, dikke haaknaald 3,0

- Crème voor het lijf, 1 bolletje van 50 gram
- Oranje voor de haren, 1 bolletje van 50 gram
- Lichtbruin voor de broek, 1 bolletje van 50 gram
- Zwart voor de schoenen, 1 bolletje van 50 gram
- Donkerbruin voor de strepen op de broek, restje
- Donkerpaars voor de strepen in de trui, restje

Overig

- 2 veiligheids oogjes, 8 mm
- Vullmateriaal
- Zwart en wit borduurgaren
- Satéprikker
- 2 A4 lammeerhoezen voor de vleugels
- Lichtblauwe en rode verfstift
- Naalbaar en zelflievend klittenband

DIKTE HAAKNAALD

NB. De pop is gehaakt met haaknaald 2,5 ook al staat op het etiket van het garen 3,0 aangegeven staat. Zo krijg je mooi strak haakwerk. Het truitje is met haaknaald 3,0 gehaakt, waardoor het wat soepeler valt.

© Haakpatroon Rian Visser | © Illustraties Seef Hélène Jorna | © Seef boekenserie Uitgeverij Leopold. 1

[Download het gratis haakpatroon \(pdf\)](#)



Als ik vleugels had ...

Colofon

- © Tekst Rian Visser, www.rianvisser.nl
- © Tekeningen Janneke Ipenburg, www.jannekeipenburg.com
- © Tekeningen H el ene Jorna, www.helenejorna.nl

Nog meer digibordlessen rianvisser.yurls.net
Schoolbezoek boeken [De schrijverscentrale](http://Deschrijverscentrale)

Deze les en schrijfpodracht is bedoeld voor groep 3 t/m 8.
De handleiding met werkbladen kun je gratis downloaden,
wanneer je je aanmeldt voor de [Tips leesbevordering](#).

Veel plezier met deze les!

